



| Cómo ver la película.

1. Puedes acceder vía web al sitio www.cining.cl/play e ingresar el código de acceso (PIN) para **disfrutar la película.**

Los sistemas operativos y navegadores compatibles son:

iPad y Apple TV: Requieren iOS 11.0 en adelante.

Firestick: Sistema operativo mínimo requerido: Android 5.0

La Web App requiere los siguientes navegadores:

MAC OS: Chrome 68 +, Safari 11 +, Firefox 61

Windows: Chrome 68 +, Firefox 61 +, Edge 18

iOS: Safari 13

Android: Chrome 68 +, Firefox 61

2. Para ver la película en tu **TV** tienes las siguientes opciones:

a. Puedes descargar la app “Cining” disponible en las siguientes opciones e ingresar el PIN directamente en la App.

Apple Tv: <https://apps.apple.com/us/app/id1530510668>
Roku: <https://my.roku.com/account/add?channel=SalaVirtualLatam>
Fire Stick Amazon: <https://www.amazon.com/gp/product/B08K1SFXGD>
IPad: <https://apps.apple.com/us/app/id1530510668>

b. Transmitir directamente la pantalla desde tu dispositivo Android a tu TV a través de Chromecast.

I. Debes descargar desde Play Store la **App Google Home**. Verifica que tu smartphone o Tablet y dispositivo Chromecast estén conectados a la misma red de datos wifi.

II. Luego seleccionar en la App Google Home el **dispositivo Chromecast** conectado a tu TV.

III. Una vez conectado al dispositivo Chromecast seleccionar **transmitir pantalla** en la parte inferior.

IV. Ahora abre tu navegador Google Chrome y escribe la URL www.cining.cl/play

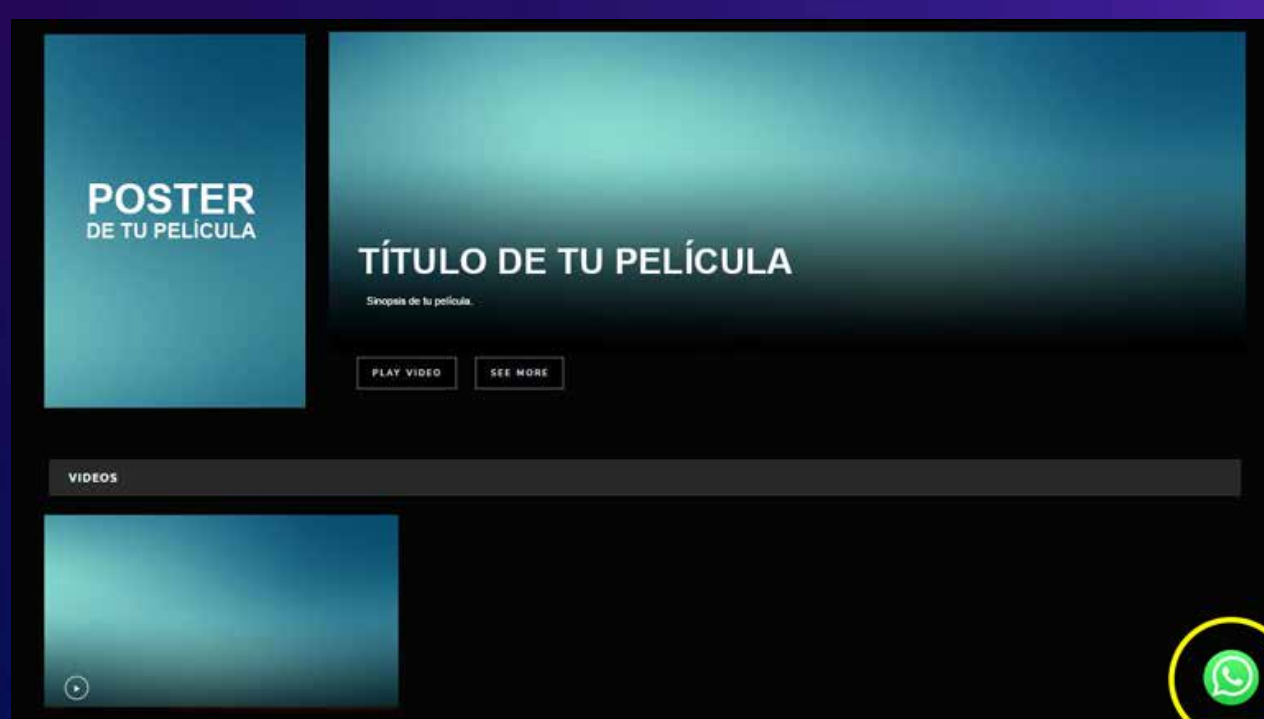
c. Transmitir pantalla desde un computador portátil o de escritorio

I. Si tienes un dispositivo Chromecast también lo puedes utilizar transmitiendo desde un computador portátil o de escritorio, mediante un navegador Google Chrome. Haz clic en **los 3 puntos ubicados en la esquina superior derecha** de la ventana del navegador, selecciona Enviar o Transmitir en el menú desplegable y elige el dispositivo **Chromecast** que esté conectado a la misma red de datos Wifi.

II. Adicionalmente, si tienes la opción de conectar un cable HDMI desde un computador portátil o de escritorio, también podrás ver el contenido en tu TV.

*No está disponible la opción de compartir pantalla desde dispositivos iOS iPhone y iPad. Puede ver la película en tu dispositivo con navegador Safari, pero no puedes transmitir a tu TV.

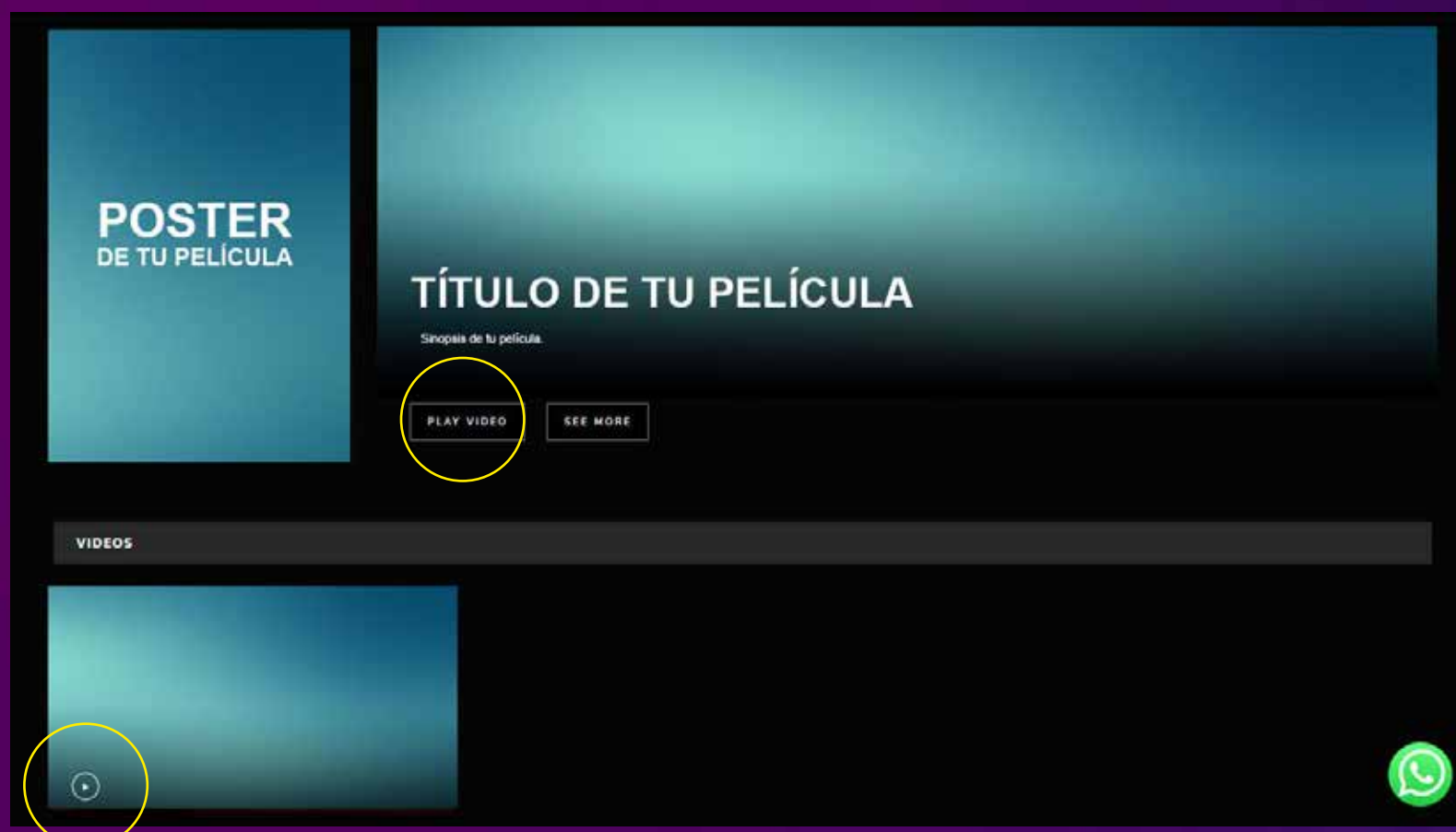
| Soporte 24/7.



Si tienes dudas puedes **iniciar una conversación** con nuestra área de soporte clickeando en el globo de diálogo en la esquina inferior derecha.



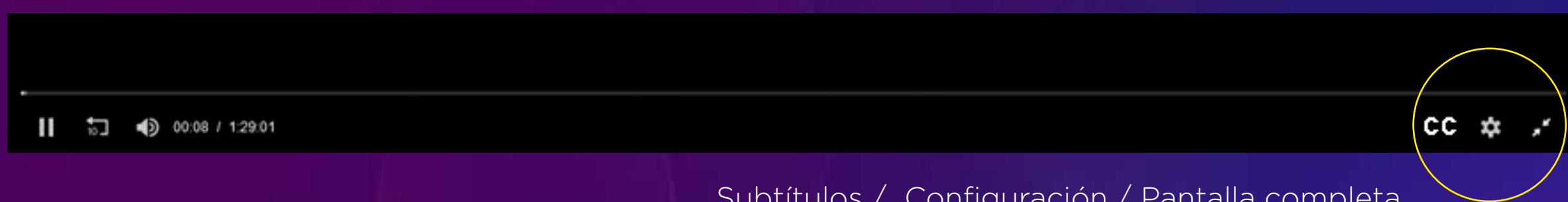
| Características de la **reproducción.**



Vista desde PC/Notebook



Vista desde mobile/smartphone



Subtítulos / Configuración / Pantalla completa

Atajos del teclado:



ó Doble click en la pantalla para Pantalla Completa.



Activar/Desactivar subtítulos.



El reproductor permite configurar la calidad de reproducción (HD o inferior), agregar o quitar los subtítulos, ir a pantalla completa (full screen).



Tienes 3 intentos de reproducción disponibles.

Recomendación: Si cierras tu ventana de reproducción, habrás consumido una visualización.